

AGENDA ESTADÍSTICA



UNIVERSIDAD AUTÓNOMA
DE AGUASCALIENTES

2015

DIRECTORIO

M. en Admón. Mario Andrade Cervantes
RECTOR

Dr. en C. Francisco Javier Avelar González
SECRETARIO GENERAL

M. en Admón. José Antonio Martínez Murillo
DIRECTOR GENERAL DE PLANEACIÓN Y DESARROLLO

M. en F.N. Salvador Iram Martínez López
JEFE DEL DEPTO. DE ESTADÍSTICA INSTITUCIONAL

2015

AGENDA ESTADÍSTICA



Índice Agenda Estadística 2015

DOCENCIA

ALUMNOS

DEMANDA CUBIERTA 2015	2
MATRÍCULA DE PRIMER INGRESO	3
MATRÍCULA POR PROGRAMA EDUCATIVO	4
MATRÍCULA POR CENTRO ACADÉMICO	6
MATRÍCULA POR ÁREA DEL CONOCIMIENTO	7
MATRÍCULA POR NIVEL DE ESTUDIOS	8
APROBACIÓN Y REPROBACIÓN	9
ÍNDICE DE REPROBACIÓN POR MATERIA	10

EGRESADOS Y TITULADOS 2015

ÍNDICES DE EFICIENCIA TERMINAL GENERACIONAL	12
ÍNDICES DE DESERCIÓN POR COHORTE GENERACIONAL	13
ÍNDICES DE ABANDONO TEMPRANO	14

PROGRAMAS EDUCATIVOS

PROGRAMAS EDUCATIVOS POR CENTRO (LICENCIATURA)	15
PROGRAMAS EDUCATIVOS ACREDITADOS POR COPAES	16
PROGRAMAS EDUCATIVOS DE BUENA CALIDAD LICENCIATURA (CIEES)	17
PROGRAMAS EDUCATIVOS EVALUABLES EN PNPC POSGRADO	18
PROGRAMAS EDUCATIVOS DE POSGRADO (PNPC, PNP, PFC)	19

PERSONAL DOCENTE

DOCENTES POR CENTRO	20
DOCENTES POR TIEMPO DE DEDICACIÓN	21
DOCENTES POR NOMBRAMIENTO	22
DOCENTES NIVEL DE ESTUDIOS	23
DOCENTES S N I	24
DOCENTES PERFIL PROMEP	25
DOCENTES CON ESTÍMULO AL DESEMPEÑO	26



Índice Agenda Estadística 2015

FORMACIÓN INTEGRAL

FORMACIÓN HUMANISTA

CURSOS	27
INSCRITOS	27

LENGUAS EXTRANJERAS

CURSOS	28
INSCRITOS	28

FOMENTO AL SEGUNDO IDIOMA

CURSOS	29
INSCRITOS	29

PRÁCTICAS PROFESIONALES

INSCRITOS	30
-----------	----

SERVICIO SOCIAL

INSCRITOS	30
-----------	----

INVESTIGACIÓN

PROYECTOS DE INVESTIGACIÓN

INVESTIGACIONES EN PROCESO Y CONCLUÍDAS	31
---	----

PRODUCTIVIDAD

ARTÍCULOS EN REVISTAS	32
LIBROS	33
PRESENTACIÓN EN EVENTOS	34
ASESORÍA DE TESIS	35

CUERPOS ACADÉMICOS

CONSOLIDADOS	36
EN CONSOLIDACIÓN	36
EN FORMACIÓN	36
REDES DE COLABORACIÓN	37

EXTENSIÓN ACADÉMICA

EDUCACIÓN CONTINUA PRESENCIAL

POBLACIÓN EN CURSOS	38
CURSOS OFRECIDOS	39
CURSOS IMPARTIDOS	39
EGRESADOS	40

EDUCACIÓN CONTINUA A DISTANCIA

POBLACIÓN EN CURSOS	41
CURSOS OFRECIDOS	42
CURSOS IMPARTIDOS	42
EGRESADOS	43

EXTENSIÓN UNIVERSITARIA

POBLACIÓN EN CURSOS	44
CURSOS OFRECIDOS	45
CURSOS IMPARTIDOS	45
EGRESADOS	46



Índice Agenda Estadística 2015

APOYO

PERSONAL ADMINISTRATIVO

TIPO DE CONTRATO _____ 47

GRADO DE ESTUDIO _____ 48

INFRAESTRUCTURA

POR CAMPUS _____ 49

BIBLIOTECAS

LIBROS _____ 50

PUBLICACIONES PERIÓDICAS _____ 51

MATERIAL AUDIOVISUAL _____ 52

BASES DE DATOS _____ 53

SERVICIOS OFRECIDOS

UNIDAD MÉDICO DIDÁCTICA _____ 54

UNIDAD DE ATENCIÓN PSICOPEDAGÓGICA _____ 54

UNIDAD DE PSICOLOGÍA _____ 54

DESPACHO CONTABLE Y FISCAL _____ 54

HOSPITAL VETERINARIO _____ 54

CLÍNICA DE REHABILITACIÓN FÍSICA _____ 54

UNIDAD DE NEGOCIOS _____ 54

AGENCIA DE VIAJES _____ 54

BOLSA DE TRABAJO _____ 54

DESPACHO JURÍDICO _____ 54

FINANZAS

INGRESOS _____ 55

EGRESOS _____ 56

Alumnos

18,735 Alumnos en el Ciclo Escolar 2015-2016

388 Posgrado

14,596 Licenciatura

3,751 Bachillerato

91 Planes y Programas de Estudio

Posgrado

26 Programas de Posgrado en Maestría y Doctorado

Licenciatura

65 Carreras

Educación Media Superior

1 Plan de Estudio de Bachillerato

Personal Docente

1,968 Docentes

394 de Tiempo Completo

223 Académicos en PROMEP

153 de Medio Tiempo

1,421 Asignatura

Facultades, Escuelas, Centros e Institutos de Investigación

Educación Superior

10 Centros Académicos, **4** Planteles

Bachillerato

2 Planteles

Carreras Acreditadas y Posgrados de Excelencia

95.74% Programas Educativos de Buena Calidad según CIEES/COPAES

26.15% Programas Educativos Acreditados por COPAES

18.46% Programas Educativos Acreditados a Nivel Internacional

84.62% de los Posgrados en el Padrón Nacional de Posgrados de Calidad

Egresados, Titulados y Graduados 2014

626 Egresados de Bachillerato,

2,202 Egresados de Licenciatura y

1,818 Titulados de Licenciatura.

86 Egresados de Posgrado.

Investigación

88 Académicos en el Sistema Nacional de Investigadores

229 Docentes de los cuales

207 son de Tiempo Completo y

12 de Medio Tiempo, participando en

10 de Asignatura

Publicaciones (Productividad)

193 Proyectos de Investigación.

144 Artículos en Revistas

29 Libros

55 Capítulos de Libros

Difusión Cultural

288 Eventos Artísticos y Culturales

10 Artistas en Exposiciones de Obra

1 Museo Nacional de la Muerte

Educación Continua

2,337 Personas beneficiadas a través de Diplomados, Cursos, Talleres, Seminarios y Conferencias.

Becas a Estudiantes

1,172 Becas otorgadas

Movilidad Académica y Estudiantil

66 Alumnos en Actividades Académicas en el País

41 Alumnos recibidos de Instituciones Nacionales

Internacionalización

312 Alumnos en Actividades Académicas en el Extranjero

29 Alumnos recibidos de Instituciones Extranjeras

Infraestructura

433,281 m² de Área Construida

182 Edificios

47 para uso Administrativo y

135 para uso Docente

512 Aulas, **1,238** Cubículos, **228** Laboratorios y **55** Talleres

6 Bibliotecas con un acervo de **184,275** Títulos

y **386,729** Volúmenes

4,356 Computadoras



Resumen

Presupuesto 2015 (miles de pesos)

Ingresos

\$	1,347,644.40	
16.48%	Propios	\$ 222,105.13
54.35%	Gobierno Federal	732,504.03
25.00%	Gobierno Estatal	336,911.10
4.16%	Déficit	56,124.14

Egresos

\$	1,347,644.40	
82.48%	Servicios Personales	\$ 1,111,560.68
0.54%	Remuneraciones de Carácter Transitorio	7,242.50
3.88%	Materiales y Suministros	52,284.51
8.93%	Servicios Generales	120,281.67
3.53%	Servicios Profesionales	47,613.31
0.29%	Instructores Beca	3,850.27
0.36%	Bienes, Muebles, Inmuebles e intangibles	4,811.47

Egresos Reales 2015 (miles de pesos)

\$ 1,288,899.24

76.84%	Servicios Personales	\$ 990,404,732.00
26.24%	Sueldos	338,182,484.00
50.46%	Prestaciones	650,401,816.00
0.14%	Honorarios Asimilados a Salarios	1,820,432.00
23.16%	Gastos de Operación	298,494,509.00

DOCENCIA



2015

AGENDA ESTADÍSTICA



DEMANDA CUBIERTA 2015 (NUEVO INGRESO)

CENTRO DE CIENCIAS	LUGARES OFRECIDOS	SOLICITUDES	INSCRITOS	%
TOTAL	6,055	12,678	5,409	42.66
AGROPECUARIAS	200	430	190	44.19
BÁSICAS	800	1,295	623	48.11
DE LA SALUD	590	2,742	596	21.74
DEL DISEÑO Y DE LA CONSTRUCCIÓN	480	1,257	464	36.91
ECONÓMICAS Y ADMINISTRATIVAS	900	1,624	837	51.54
SOCIALES Y HUMANIDADES	685	1,806	658	36.43
DE LAS ARTES Y LA CULTURA	155	276	137	49.64
DE LA INGENIERÍA	600	772	372	48.19
EMPRESARIALES	250	440	243	55.23
EDUCACIÓN MEDIA	1,395	2,036	1,289	63.31
		ACEPTADOS	5,409	42.66
		RECHAZADOS	7,269	57.34





MATRÍCULA DE PRIMER INGRESO

CENTRO DE CIENCIAS	TOTAL	MASCULINO	%	FEMENINO	%
TOTAL	5,409	2,425	44.83	2,984	55.17
AGROPECUARIAS	190	89	46.84	101	53.16
BÁSICAS	623	363	58.27	260	41.73
DE LA SALUD	596	181	30.37	415	69.63
DEL DISEÑO Y DE LA CONSTRUCCIÓN	464	217	46.77	247	53.23
ECONÓMICAS Y ADMINISTRATIVAS	837	317	37.87	520	62.13
SOCIALES Y HUMANIDADES	658	222	33.74	436	66.26
DE LAS ARTES Y LA CULTURA	137	66	48.18	71	51.82
DE LA INGENIERÍA	372	287	77.15	85	22.85
EMPRESARIALES	243	119	48.97	124	51.03
EDUCACIÓN MEDIA	1,289	564	43.75	725	56.25



MATRÍCULA POR PROGRAMA EDUCATIVO

CENTRO DE CIENCIAS	TOTAL	MASCULINO	FEMENINO
TOTAL	18,735	8,680	10,055
AGROPECUARIAS	703	366	337
MAESTRÍA SUB- TOTAL	25	7	18
M. EN C. OPCIÓN A AGRONÓMICAS Y VETERINARIAS	23	6	17
M. EN INT. PRODUCCIÓN PECUARIA	2	1	1
LICENCIATURA SUB- TOTAL	678	359	319
INGENIERÍA AGROINDUSTRIAL	151	73	78
INGENIERÍA EN AGRONOMÍA	125	94	31
MEDICINA VETERINARIA ZOOTECNISTA	402	192	210
BÁSICAS	2,394	1,442	952
DOCTORADO SUB- TOTAL	52	31	21
DOCTORADO EN CIENCIAS BIOLÓGICAS	48	27	21
DOCTORADO EN CIENCIAS DE LA COMPUTACIÓN	4	4	0
MAESTRÍA SUB- TOTAL	54	31	23
M. EN C. ÁREA BIOTECNOLOGÍA VEGETAL Y TOX.	18	7	11
M. EN C. CON OPCIÓN A MATEMÁTICAS APLICADAS	16	9	7
M. EN INFORMÁTICA Y TECNOLOGÍAS COMPUTACIONALES	20	15	5
PROPEDÉUTICO	0	0	0
ESPECIALIDAD SUB- TOTAL	0	0	0
ESP. EN EL USO DE T.I.	0	0	0
LICENCIATURA SUB- TOTAL	2,288	1,380	908
ANÁLISIS QUÍMICO-BIOLÓGICOS	312	82	230
BIOLOGÍA	176	79	97
BIOTECNOLOGÍA	177	75	102
CIENCIAS AMBIENTALES	136	52	84
ING. EN COMPUTACIÓN INTELIGENTE	194	161	33
ING. BIOQUÍMICA	197	92	105
ING. ELECTRÓNICA	141	132	9
ING. INDUSTRIAL ESTADÍSTICO	187	111	76
ING. SISTEMAS COMPUTACIONALES	512	412	100
MATEMÁTICAS APLICADAS	72	50	22
TECNOLOGÍAS DE INFORMACIÓN	184	134	50

CENTRO DE CIENCIAS	TOTAL	MASCULINO	FEMENINO
DE LA SALUD	2,474	896	1,578
MAESTRÍA SUB- TOTAL	18	5	13
M. EN REHABILITACIÓN VISUAL	18	5	13
LICENCIATURA SUB- TOTAL	2,456	891	1,565
CULTURA FÍSICA Y DEPORTE	157	123	34
ENFERMERÍA	520	115	405
MÉDICO CIRUJANO	741	354	387
MÉDICO ESTOMATÓLOGO	464	157	307
NUTRICIÓN	282	55	227
OPTOMETRÍA	139	51	88
SALUD PÚBLICA	0	0	0
TERAPIA FÍSICA	153	36	117
DISEÑO Y DE LA CONSTRUCCIÓN	1,929	956	973
DOCTORADO SUB- TOTAL	16	14	2
DOC. EN ARQUITECTURA	1	1	0
DOC. EN C. EN LOS ÁMBITOS ANTRÓPICOS	15	13	2
MAESTRÍA SUB- TOTAL	53	35	18
M. EN DISEÑO INTEGRAL	0	0	0
M. EN ING. CIVIL	40	26	14
M. EN PLANEACIÓN URBANA	13	9	4
M. EN VALUACIÓN	0	0	0
LICENCIATURA SUB- TOTAL	1,860	907	953
ARQUITECTURA	360	187	173
DISEÑO DE INTERIORES	136	15	121
DISEÑO DE MODA EN INDUMENTARIA Y TEXTILES	276	28	248
DISEÑO GRÁFICO	303	116	187
DISEÑO INDUSTRIAL	264	118	146
INGENIERÍA CIVIL	382	336	46
URBANISMO	139	107	32
ECONÓMICAS Y ADMINISTRATIVAS	2,896	1,190	1,706
DOCTORADO SUB- TOTAL	29	10	19
DOC. EN CIENCIAS ADMINISTRATIVAS	29	10	19
MAESTRÍA SUB- TOTAL	52	29	23
M. ADMINISTRACIÓN	39	20	19
M. EN IMPUESTOS	13	9	4



MATRÍCULA POR PROGRAMA EDUCATIVO

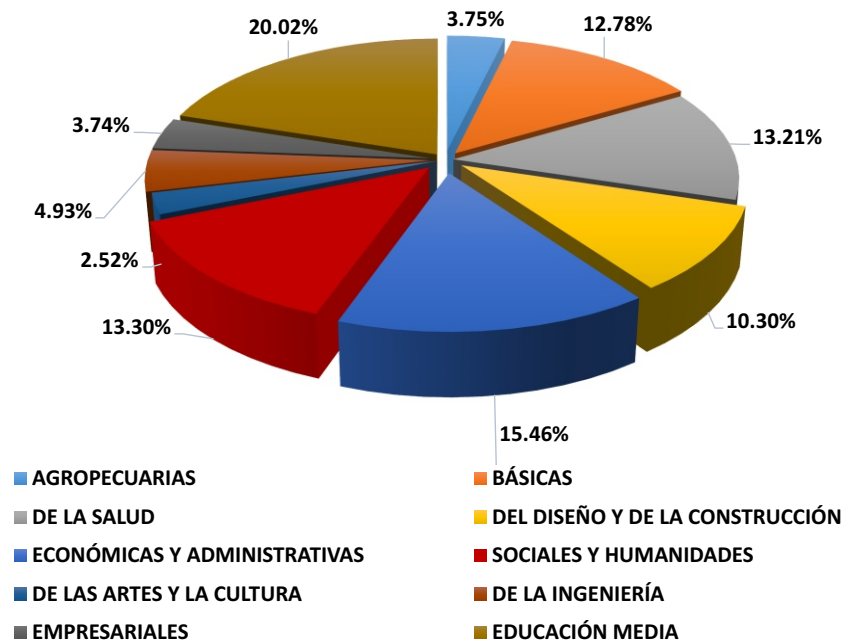
CENTRO DE CIENCIAS	TOTAL	MASCULINO	FEMENINO
LICENCIATURA SUB- TOTAL	2,815	1,151	1,664
ADMINISTRACIÓN DE EMPRESAS	562	257	305
ADMINISTRACIÓN DE LA PRODUCCIÓN Y SERVICIOS	163	77	86
ADMINISTRACIÓN FINANCIERA	284	137	147
COMERCIO INTERNACIONAL	200	85	115
CONTADOR PÚBLICO	622	239	383
ECONOMÍA	115	70	45
GESTIÓN TURÍSTICA	157	42	115
MERCADOTECNIA	387	155	232
RELACIONES INDUSTRIALES	325	89	236
SOCIALES Y HUMANIDADES	2,492	859	1,633
DOCTORADO SUB- TOTAL	43	20	23
DOC. CIENCIAS SOCIALES Y HUMANIDADES	0	0	0
DOC. CIENCIAS SOCIALES Y HUMANIDADES (DIRECTO)	0	0	0
DOC. INVESTIGACIÓN EDUCATIVA	9	5	4
DOC. EN DERECHO (INTERINSTITUCIONAL)	3	3	0
DOC. EN PSICOLOGÍA	4	2	2
DOC. EN ESTUDIOS SOCIOCULTURALES	27	10	17
MAESTRÍA SUB- TOTAL	31	17	14
M. EN INV. EN C. SOCIALES Y HUMANIDADES	14	7	7
M. EN INVESTIGACIÓN EDUCATIVA	17	10	7
LICENCIATURA SUB- TOTAL	2,418	822	1,596
ASESORÍA PSICOPEDAGÓGICA	176	11	165
CIENCIAS POLÍTICAS Y ADMINISTRACIÓN PÚBLICA	174	94	80
COMUNICACIÓN E INFORMACIÓN	149	67	82
COMUNICACIÓN ORGANIZACIONAL	161	42	119
DERECHO	683	312	371
DOCENCIA EN FRANCES Y ESPAÑOL COMO LEN. EXTR.	103	23	80
DOC. DEL IDIOMA INGLÉS/ENSEÑANZA DEL IDIOMA INGLÉS	186	56	130
- PROPEDÉUTICO	0	0	0
FILOSOFÍA	64	40	24
HISTORIA	91	56	35
PSICOLOGÍA	344	82	262
SOCIOLOGÍA	69	26	43
TRABAJO SOCIAL	218	13	205

CENTRO DE CIENCIAS	TOTAL	MASCULINO	FEMENINO
DE LAS ARTES Y LA CULTURA	472	193	279
DOCTORADO SUB- TOTAL	4	0	4
DOC. EN ARTE Y CULTURA	4	0	4
MAESTRÍA SUB- TOTAL	11	5	6
M. EN ARTE	11	5	6
LICENCIATURA SUB- TOTAL	457	188	269
ARTES CINEMATOGRAFICAS Y AUDIOVISUALES	63	44	19
ARTES ESCÉNICAS	71	24	47
CIENCIAS DEL ARTE Y GESTIÓN CULTURAL	122	38	84
LETRAS HISPÁNICAS	134	39	95
MÚSICA	67	43	24
DE LA INGENIERÍA	923	716	207
ING. AUTOMOTRÍZ	234	225	9
ING. BIOMÉDICA	229	121	108
ING. ROBÓTICA	200	162	38
ING. EN MANUFACTURA Y AUTOMÁTIZACIÓN INDUSTRIAL	78	62	16
ING. EN ENERGÍAS RENOVABLES	92	63	29
ING. EN DISEÑO MECÁNICO	90	83	7
EMPRESARIALES	701	339	362
ADMINISTRACIÓN Y GESTIÓN FISCAL DE PYMES	136	52	84
AGRONEGOCIOS	191	104	87
COMERCIO ELECTRÓNICO	150	81	69
LOGÍSTICA EMPRESARIAL	224	102	122
EDUCACIÓN MEDIA	3,751	1,723	2,028
BACHILLERATO	1,392	667	725
BACHILLERATO ORIENTE	2,310	1,031	1,279
BACHILLERATO INTERNACIONAL	49	25	24



MATRÍCULA POR CENTRO ACADÉMICO

CENTRO DE CIENCIAS	TOTAL	%	MASCULINO	%	FEMENINO	%
TOTAL	18,735	100.00	8,680	46.33	10,055	53.67
AGROPECUARIAS	703	3.75	366	52.06	337	47.94
BÁSICAS	2394	12.78	1,442	60.23	952	39.77
DE LA SALUD	2474	13.21	896	36.22	1,578	63.78
DEL DISEÑO Y DE LA CONSTRUCCIÓN	1929	10.30	956	49.56	973	50.44
ECONÓMICAS Y ADMINISTRATIVAS	2,896	15.46	1,190	41.09	1,706	58.91
SOCIALES Y HUMANIDADES	2,492	13.30	859	34.47	1,633	65.53
DE LAS ARTES Y LA CULTURA	472	2.52	193	40.89	279	59.11
DE LA INGENIERÍA	923	4.93	716	77.57	207	22.43
EMPRESARIALES	701	3.74	339	48.36	362	51.64
EDUCACIÓN MEDIA	3,751	20.02	1,723	45.93	2,028	54.07





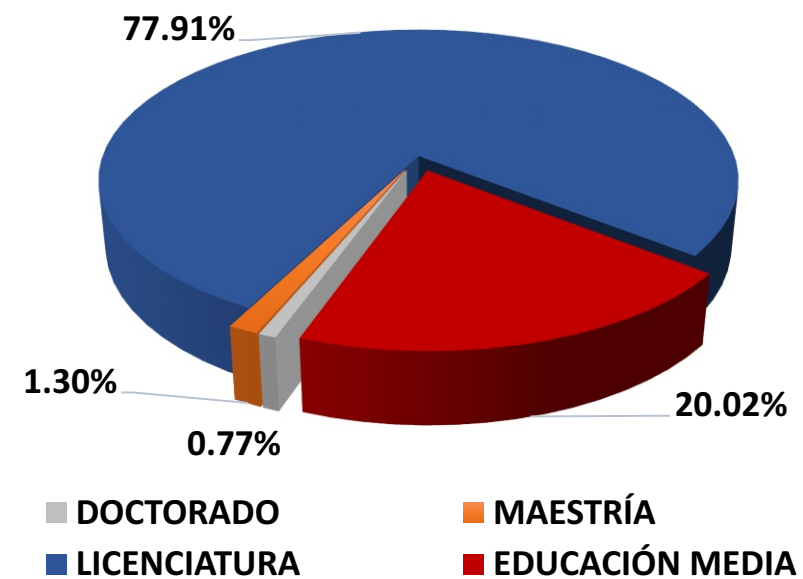
MATRÍCULA POR ÁREA DEL CONOCIMIENTO

CENTRO DE CIENCIAS	TOTAL	MASCULINO	%	FEMENINO	%
TOTAL	18,735	8,680	46.33	10,055	53.67
AGRONOMÍA Y VETERINARIA	552	293	53.08	259	46.92
ARTES Y HUMANIDADES	1,187	352	29.65	835	70.35
C. NATURALES EXACTAS Y DE LA COMPUTACIÓN	1,869	1,107	59.23	762	40.77
C. SOCIALES, ADMINISTRACIÓN Y DERECHO	5,116	2,152	42.06	2,964	57.94
EDUCACIÓN	491	105	21.38	386	78.62
INGENIERÍA, MANUFACTURA Y CONSTRUCCIÓN	2,813	1,921	68.29	892	31.71
SALUD	2,317	773	33.36	1,544	66.64
SERVICIOS	639	254	39.75	385	60.25
EDUCACIÓN MEDIA	3,751	1,723	45.93	2,028	54.07



MATRÍCULA POR NIVEL DE ESTUDIOS

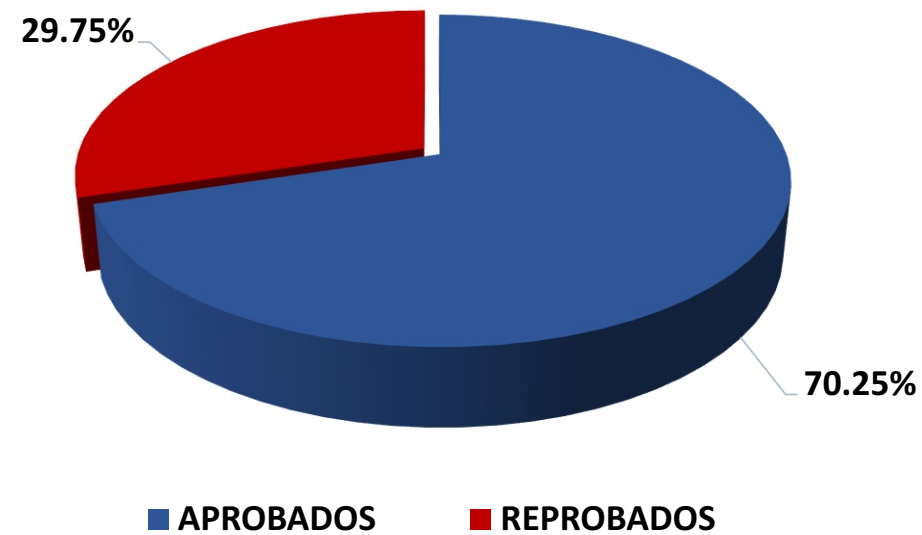
NIVEL DE ESTUDIOS	TOTAL	%	MASCULINO	%	FEMENINO	%
TOTAL	18,735	100.00	8,680	46.33	10,055	53.67
DOCTORADO	144	0.77	75	52.08	69	47.92
MAESTRÍA	244	1.30	129	52.87	115	47.13
LICENCIATURA	14,596	77.91	6,753	46.27	7,843	53.73
EDUCACIÓN MEDIA	3,751	20.02	1,723	45.93	2,028	54.07





APROBACIÓN Y REPROBACIÓN

CENTRO DE CIENCIAS	PRESENTARON EXAMEN FINAL	APROBACIÓN		REPROBACIÓN	
		TOTAL	NÚMERO	%	NÚMERO
TOTAL	18,744	13,168	70.25	5,576	29.75
AGROPECUARIAS	702	412	58.69	290	41.31
BÁSICAS	2,300	1,495	65.00	805	35.00
DE LA SALUD	2,532	1,804	71.25	728	28.75
DEL DISEÑO Y DE LA CONSTRUCCIÓN	1,923	1,493	77.64	430	22.36
ECONÓMICAS Y ADMINISTRATIVAS	2,921	2,146	73.47	775	26.53
SOCIALES Y HUMANIDADES	2,484	1,850	74.48	634	25.52
DE LAS ARTES Y LA CULTURA	453	347	76.60	106	23.40
DE LA INGENIERÍA	950	476	50.11	474	49.89
EMPRESARIALES	737	522	70.83	215	29.17
EDUCACIÓN MEDIA	3,742	2,623	70.10	1,119	29.90





ÍNDICE DE REPROBACIÓN POR MATERIA

CENTRO DE CIENCIAS	PRESENTARON	APROBACIÓN		REPROBACIÓN		REPROBACIÓN POR CALIFICACIÓN		REPROBARON NO POR CALIFICACIÓN	
	TOTAL	NÚMERO	%	NÚMERO	%	NÚMERO	%	NÚMERO	%
TOTAL	85,648	76,783	89.65	8,865	10.35	6,407	72.27	2,458	27.73
AGROPECUARIAS	4,037	3,345	82.86	692	17.14	532	13.18	160	3.96
BÁSICAS	12,113	10,470	86.44	1,643	13.56	1,319	10.89	324	2.67
DE LA SALUD	16,158	14,820	91.72	1,338	8.28	1,066	6.60	272	1.68
DEL DISEÑO Y DE LA CONSTRUCCIÓN	10,967	10,065	91.78	902	8.22	534	4.87	368	3.36
ECONÓMICAS Y ADMINISTRATIVAS	17,819	16,352	91.77	1,467	8.23	953	5.35	514	2.88
SOCIALES Y HUMANIDADES	12,950	11,711	90.43	1,239	9.57	732	5.65	507	3.92
DE LAS ARTES Y LA CULTURA	2,851	2,600	91.20	251	8.80	128	4.49	123	4.31
DE LA INGENIERÍA	4,810	3,850	80.04	960	19.96	849	17.65	111	2.31
EMPRESARIALES	3,943	3,570	90.54	373	9.46	294	7.46	79	2.00

* ANULADA, BAJA, NO ACREDITADA, NO PRESENTO, SIN DERECHO



Egresados y Titulados

EGRESADOS Y TITULADOS 2014

EGRESADOS	TOTAL			ENERO-JUNIO			AGOSTO-DICIEMBRE		
	TOTAL	H	M	TOTAL	H	M	TOTAL	H	M
LICENCIATURA	2,202	907	1,295	1,156	481	675	1,046	426	620
BACHILLERATO	626	295	331	626	295	331	-	-	-

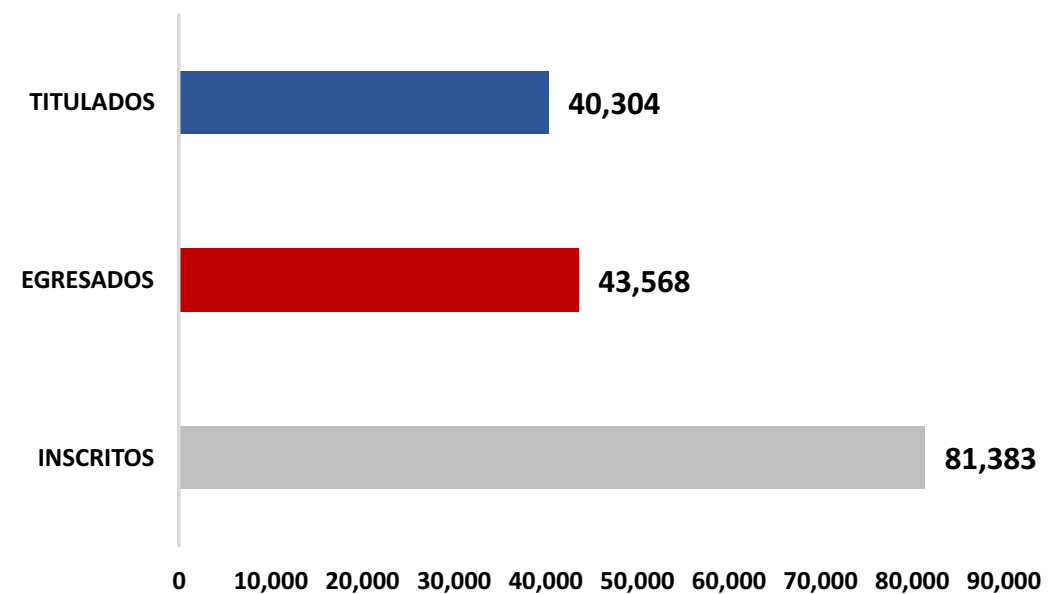
TITULADOS	TOTAL			ENERO-JUNIO			AGOSTO-DICIEMBRE		
	TOTAL	H	M	TOTAL	H	M	TOTAL	H	M
LICENCIATURA	1,818	762	1,056	1,156	481	675	662	281	381



Egresados y Titulados

ÍNDICES DE EFICIENCIA TERMINAL GENERACIONAL

CENTRO DE CIENCIAS	NÚMERO DE GENERACIONES	INSCRITOS	EGRESADOS	TITULADOS	DESERCIÓN	RETENCIÓN	DESERCIÓN	TIT/EGR	TIT/ING
TOTAL	1,620	81,383	43,568	40,304	37,815	53.53	46.47	92.51	49.52
AGROPECUARIAS	129	5,513	2,349	2,077	3,164	42.61	57.39	88.42	37.67
BÁSICAS	216	12,747	5,022	4,886	7,725	39.40	60.60	97.29	38.33
DE LA SALUD	282	15,565	8,815	7,990	6,750	56.63	43.37	90.64	51.33
DEL DISEÑO Y DE LA CONSTRUCCIÓN	300	12,084	5,908	5,129	6,176	48.89	51.11	86.81	42.44
ECONÓMICAS Y ADMINISTRATIVAS	333	19,901	12,700	12,140	7,201	63.82	36.18	95.59	61.00
SOCIALES Y HUMANIDADES	333	14,739	8,444	7,795	6,295	57.29	42.71	92.31	52.89
DE LAS ARTES Y LA CULTURA	27	834	330	287	504	39.57	60.43	86.97	34.41

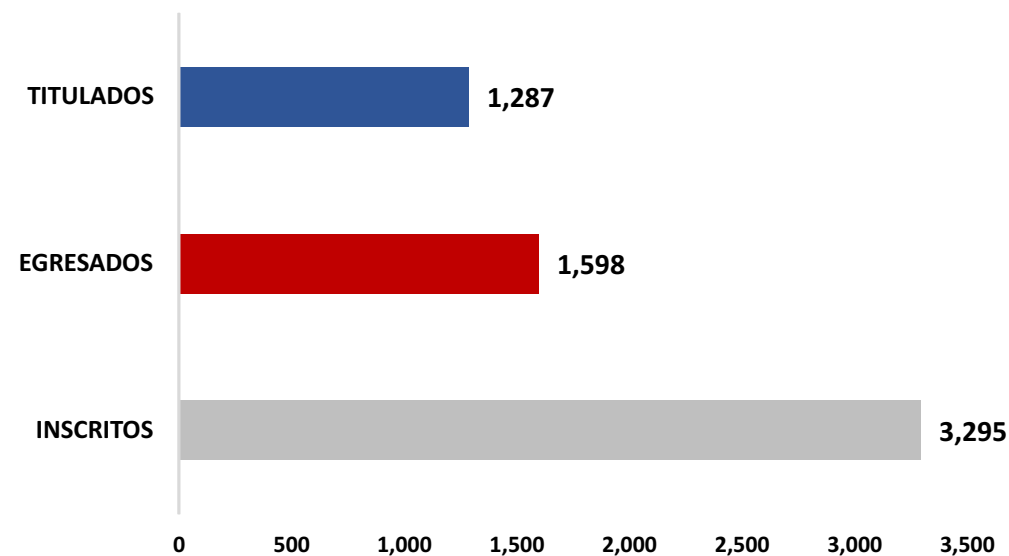




Egresados y Titulados

ÍNDICES DE EFICIENCIA TERMINAL POR COHORTE GENERACIONAL

CENTRO DE CIENCIAS	INSCRITOS	EGRESADOS		TITULADOS	
	(Ier. INGRESO)	TOTAL	%	TOTAL	%
TOTAL	3,295	1,598	48.50	1,287	39.06
AGROPECUARIAS	166	53	31.93	38	22.89
BÁSICAS	637	222	34.85	200	31.40
DE LA SALUD	602	322	53.49	291	48.34
DEL DISEÑO Y DE LA CONSTRUCCIÓN	451	188	41.69	132	29.27
ECONÓMICAS ADMINISTRATIVAS	717	430	59.97	310	43.24
SOCIALES Y HUMANIDADES	595	338	56.81	280	47.06
DE LAS ARTES Y LA CULTURA	127	45	35.43	36	28.35

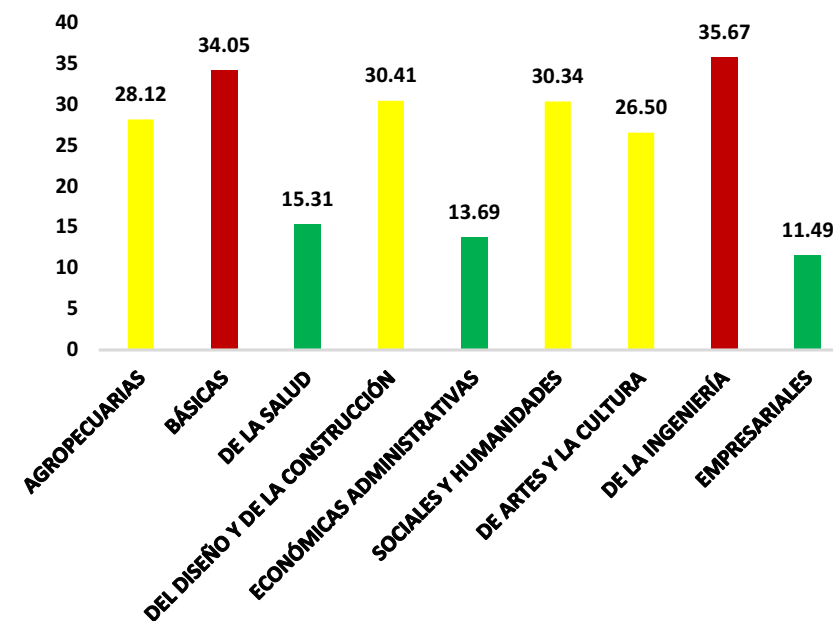




Egresados y Titulados

ÍNDICES DE ABANDONO TEMPRANO (1° A 3° SEM) GENERACIÓN 2014-2019

CENTRO DE CIENCIAS	%
TOTAL	33.40
AGROPECUARIAS	28.12
BÁSICAS	34.05
DE LA SALUD	15.31
DEL DISEÑO Y DE LA CONSTRUCCIÓN	30.41
ECONÓMICAS ADMINISTRATIVAS	13.69
SOCIALES Y HUMANIDADES	30.34
DE ARTES Y LA CULTURA	26.50
DE LA INGENIERÍA	35.67
EMPRESARIALES	11.49





Programas Educativos

PROGRAMAS EDUCATIVOS POR CENTRO (LICENCIATURA)

CENTRO DE CIENCIAS	TOTAL	%
TOTAL	65	100.00
AGROPECUARIAS	3	4.62
BÁSICAS	11	16.92
DE LA SALUD	8	12.31
DEL DISEÑO Y DE LA CONSTRUCCIÓN	7	10.77
ECONÓMICAS Y ADMINISTRATIVAS	9	13.85
SOCIALES Y HUMANIDADES	12	18.46
DE LAS ARTES Y LA CULTURA	5	7.69
DE LA INGENIERÍA	6	9.23
EMPRESARIALES	4	6.15



Programas Educativos

PROGRAMAS EDUCATIVOS ACREDITADOS POR COPAES

CENTRO DE CIENCIAS	TOTAL	NACIONALES		INTERNACIONALES	
		TOTAL	%	TOTAL	%
TOTAL	65	17	26.15	12	18.46
AGROPECUARIAS	3	2	100.00	-	-
BÁSICAS	11	7	63.64	1	9.09
DE LA SALUD	8	4	100.00	-	-
DEL DISEÑO Y DE LA CONSTRUCCIÓN	7	3	42.86	4	57.14
ECONÓMICAS Y ADMINISTRATIVAS	9	1	11.11	7	77.78
SOCIALES Y HUMANIDADES	12	-	-	-	-
DE LAS ARTES Y LA CULTURA	5	-	-	-	-
DE LA INGENIERÍA	6	-	-	-	-
EMPRESARIALES	4	-	-	-	-



Programas Educativos

PROGRAMAS EDUCATIVOS DE BUENA CALIDAD DE LICENCIATURA (SEGÙN CIEES / COPAES)

CENTRO DE CIENCIAS	TOTAL	EVALUABLES	BUENA CALIDAD	
			TOTAL	%
TOTAL	65	47	45	95.74
AGROPECUARIAS	3	3	3	100.00
BÁSICAS	11	9	9	100.00
DE LA SALUD	8	7	6	85.71
DEL DISEÑO Y DE LA CONSTRUCCIÓN	7	7	7	100.00
ECONÓMICAS Y ADMINISTRATIVAS	9	8	8	100.00
SOCIALES Y HUMANIDADES	12	11	10	90.91
DE LAS ARTES Y LA CULTURA	5	2	2	100.00
DE LA INGENIERÍA	6	-	-	-
EMPRESARIALES	4	-	-	-



Programas Educativos

PROGRAMAS EDUCATIVOS EVALUABLES EN PNP POSGRADO

CENTRO DE CIENCIAS	TOTAL	EVALUABLES	TOTAL	%
TOTAL	26	26	22	84.62
AGROPECUARIAS	3	3	2	66.67
BÁSICAS	5	5	5	100.00
DE LA SALUD	1	1	-	-
DEL DISEÑO Y DE LA CONSTRUCCIÓN	5	5	4	80.00
ECONÓMICAS Y ADMINISTRATIVAS	3	3	3	100.00
SOCIALES Y HUMANIDADES	7	7	6	85.71
DE LAS ARTES Y LA CULTURA	2	2	2	100.00

PNPC: PADRON NACIONAL DE POSGRADOS DE CALIDAD

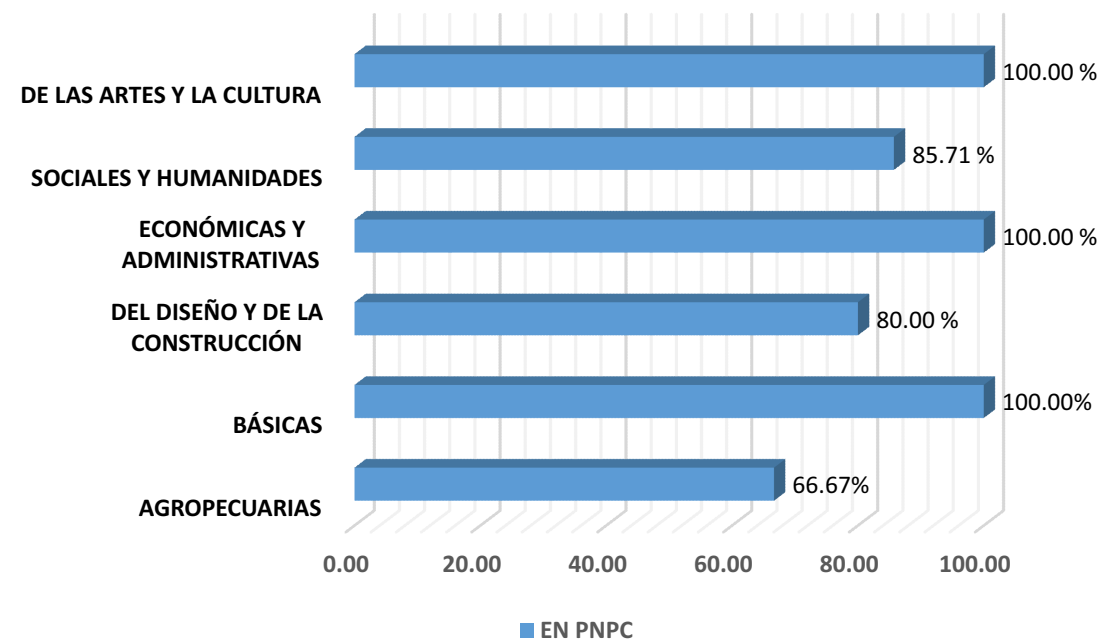


Programas Educativos

PROGRAMAS EDUCATIVOS DE POSGRADO

CENTRO DE CIENCIAS	EN PNPC	
	TOTAL	%
TOTAL	22	84.62
AGROPECUARIAS	2	66.67
BÁSICAS	5	100.00
DEL DISEÑO Y DE LA CONSTRUCCIÓN	4	80.00
ECONÓMICAS Y ADMINISTRATIVAS	3	100.00
SOCIALES Y HUMANIDADES	6	85.71
DE LAS ARTES Y LA CULTURA	2	100.00

PNPC: PADRÓN NACIONAL DE POSGRADOS DE CALIDAD

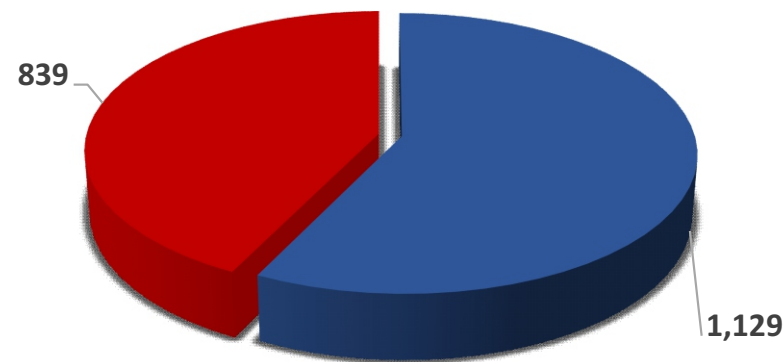




Personal Docente

DOCENTES POR CENTRO

CENTRO DE CIENCIAS	TOTAL		HOMBRES		MUJERES	
	TOTAL	%	TOTAL	%	TOTAL	%
TOTAL	1,968	100.00	1,129	57.37	839	42.63
AGROPECUARIAS	59	3.00	47	79.66	12	20.34
BÁSICAS	322	16.36	197	61.18	125	38.82
DE LA SALUD	266	13.52	134	50.38	132	49.62
DEL DISEÑO Y DE LA CONSTRUCCIÓN	225	11.43	148	65.78	77	34.22
ECONÓMICAS Y ADMINISTRATIVAS	240	12.20	144	60.00	96	40.00
SOCIALES Y HUMANIDADES	447	22.71	224	50.11	223	49.89
DE LAS ARTES Y LA CULTURA	78	3.96	45	57.69	33	42.31
DE LA INGENIERÍA	20	1.02	17	85.00	3	15.00
EMPRESARIALES	18	0.91	16	88.89	2	11.11
EDUCACIÓN MEDIA	293	14.89	157	53.58	136	46.42



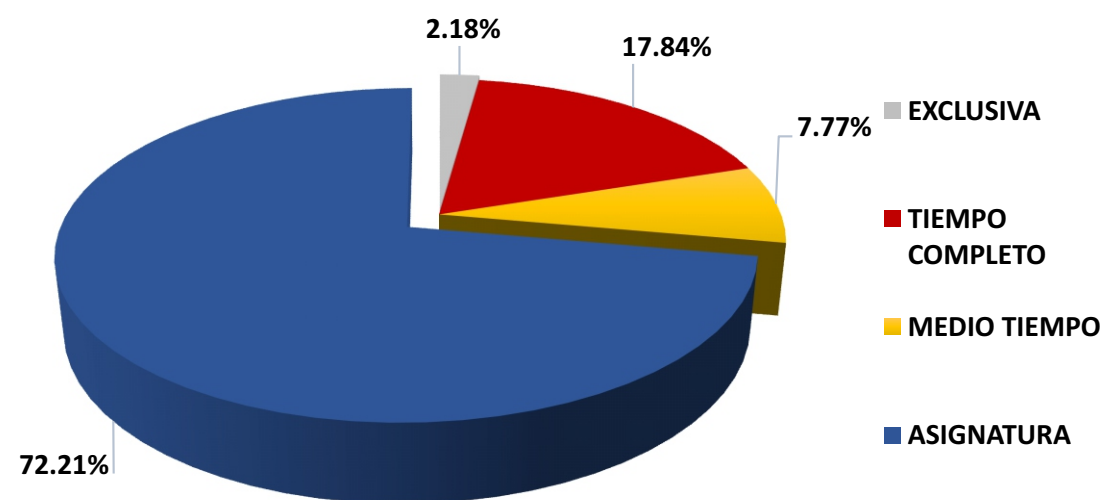
■ HOMBRES ■ MUJERES



Personal Docente

DOCENTES POR TIEMPO DE DEDICACIÓN

DEDICACIÓN	TOTAL		HOMBRES		MUJERES	
	TOTAL	%	TOTAL	%	TOTAL	%
TOTAL	1,968	100.00	1,129	57.37	839	42.63
EXCLUSIVA	43	2.18	31	72.09	12	27.91
TIEMPO COMPLETO	351	17.84	234	66.67	117	33.33
MEDIO TIEMPO	153	7.77	82	53.59	71	46.41
ASIGNATURA	1,421	72.21	782	55.03	639	44.97

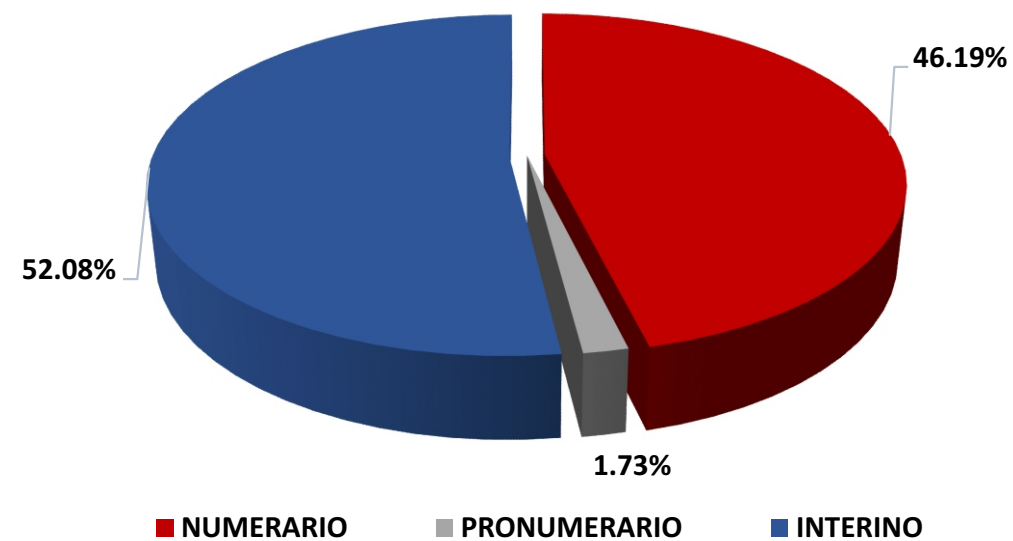




Personal Docente

DOCENTES POR NOMBRAMIENTO

CENTRO DE CIENCIAS	TOTAL		NUMERARIO		PRONUMERARIO		INTERINO	
	TOTAL	%	TOTAL	%	TOTAL	%	TOTAL	%
TOTAL	1,968	100.00	909	46.19	34	1.73	1,025	52.08
AGROPECUARIAS	59	3.00	45	76.27	-	-	14	23.73
BÁSICAS	322	16.36	176	54.66	7	2.17	139	43.17
DE LA SALUD	266	13.52	121	45.49	4	1.50	141	53.01
DEL DISEÑO Y DE LA CONSTRUCCIÓN	225	11.43	138	61.33	4	1.78	83	36.89
ECONÓMICAS Y ADMINISTRATIVAS	240	12.20	100	41.67	-	-	140	58.33
SOCIALES Y HUMANIDADES	447	22.71	193	43.18	4	0.89	250	55.93
DE LAS ARTES Y LA CULTURA	78	3.96	32	41.03	4	5.13	42	53.85
DE LA INGENIERÍA	20	1.02	6	30.00	3	15.00	11	55.00
EMPRESARIALES	18	0.91	4	22.22	4	22.22	10	55.56
EDUCACIÓN MEDIA	293	14.89	94	32.08	4	1.37	195	66.55





Personal Docente

DOCENTES NIVEL DE ESTUDIOS

CENTRO DE CIENCIAS	TOTAL	DOCTORADO	MAESTRÍA	ESPECIALIDAD	LICENCIATURA	TÉCNICO	OTROS
TOTAL	1,968	247	726	46	900	21	28
AGROPECUARIAS	59	20	23	-	16	-	-
BÁSICAS	322	87	120	1	114	-	-
DE LA SALUD	266	8	101	36	121	-	-
DEL DISEÑO Y DE LA CONSTRUCCIÓN	225	22	84	1	114	-	4
ECONÓMICAS Y ADMINISTRATIVAS	240	24	131	3	82	-	-
SOCIALES Y HUMANIDADES	447	68	169	4	202	4	-
DE LAS ARTES Y LA CULTURA	78	6	20	1	43	-	8
DE LA INGENIERÍA	20	7	6	-	7	-	-
EMPRESARIALES	18	1	8	-	8	-	1
EDUCACIÓN MEDIA	293	4	64	-	193	17	15



Personal Docente

DOCENTES S N I

CENTRO DE CIENCIAS	TOTAL		HOMBRES		MUJERES	
	TOTAL	%	TOTAL	%	TOTAL	%
TOTAL	88	100.00	61	69.32	27	30.68
AGROPECUARIAS	4	4.55	4	100.00	-	-
BÁSICAS	35	39.77	27	77.14	8	22.86
DE LA SALUD	3	3.41	2	66.67	1	33.33
DEL DISEÑO Y DE LA CONSTRUCCIÓN	5	5.68	5	100.00	-	-
ECONÓMICAS Y ADMINISTRATIVAS	11	12.50	7	63.64	4	36.36
SOCIALES Y HUMANIDADES	26	29.55	15	57.69	11	42.31
DE LAS ARTES Y LA CULTURA	3	3.41	-	-	3	100.00
DE LA INGENIERÍA	-	-	-	-	-	-
EMPRESARIALES	1	1.14	1	100.00	-	-



DOCENTES PERFIL PROMEP

CENTRO DE CIENCIAS	TOTAL		HOMBRES		MUJERES	
	TOTAL	%	TOTAL	%	TOTAL	%
TOTAL	223	100.00	140	62.78	83	37.22
AGROPECUARIAS	18	8.07	13	72.22	5	27.78
BÁSICAS	58	26.01	40	68.97	18	31.03
DE LA SALUD	22	9.87	15	68.18	7	31.82
DEL DISEÑO Y DE LA CONSTRUCCIÓN	20	8.97	15	75.00	5	25.00
ECONÓMICAS Y ADMINISTRATIVAS	28	12.56	18	64.29	10	35.71
SOCIALES Y HUMANIDADES	68	30.49	34	50.00	34	50.00
DE LAS ARTES Y LA CULTURA	6	2.69	2	33.33	4	66.67
DE LA INGENIERÍA	2	0.90	2	100.00	-	-
EMPRESARIALES	1	0.45	1	100.00	-	-

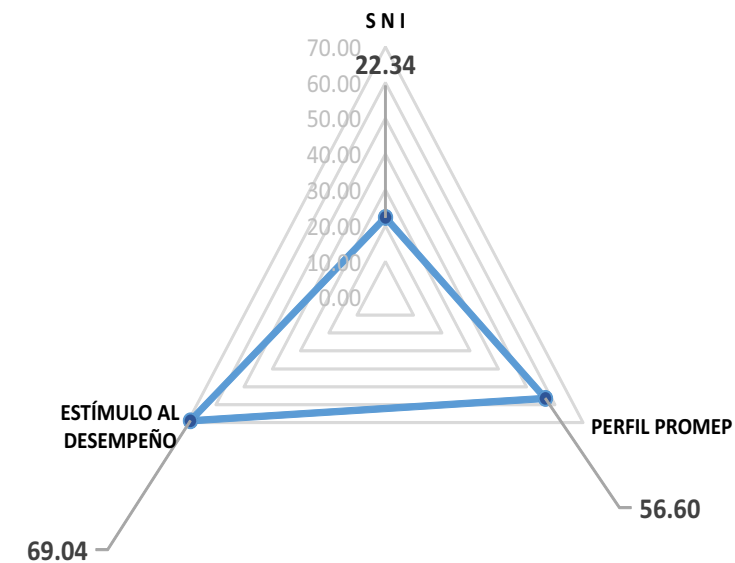


Personal Docente

DOCENTES CON ESTÍMULO AL DESEMPEÑO

CENTRO DE CIENCIAS	TOTAL		HOMBRES		MUJERES	
	TOTAL	%	TOTAL	%	TOTAL	%
TOTAL	272	100.00	171	62.87	101	37.13
AGROPECUARIAS	26	9.56	19	73.08	7	26.92
BÁSICAS	83	30.51	57	68.67	26	31.33
DE LA SALUD	12	4.41	8	66.67	4	33.33
DEL DISEÑO Y DE LA CONSTRUCCIÓN	30	11.03	22	73.33	8	26.67
ECONÓMICAS Y ADMINISTRATIVAS	28	10.29	18	64.29	10	35.71
SOCIALES Y HUMANIDADES	82	30.15	42	51.22	40	48.78
DE LAS ARTES Y LA CULTURA	5	1.84	2	40.00	3	60.00
EDUCACIÓN MEDIA	6	2.21	3	50.00	3	50.00

DOCENTES	TOTAL	TOTAL
S N I	88	22.34
PERFIL PROMEP	223	56.60
ESTÍMULO AL DESEMPEÑO	272	69.04
TIEMPO COMPLETO	394	



FORMACIÓN INTEGRAL



2015

AGENDA ESTADÍSTICA



Formación Humanista

CURSOS / INSCRITOS

CURSOS		INSCRITOS			TERMINÓ			%
		TOTAL	HOMBRES	MUJERES	TOTAL	HOMBRES	MUJERES	EFICIENCIA
TOTAL	391	7,694	3,397	4,297	6,021	2,743	3,278	78.26



Lenguas Extranjeras

CURSOS / INSCRITOS

CURSOS/GRUPOS			INSCRITOS			TERMINÓ			%
			TOTAL	HOMBRES	MUJERES	TOTAL	HOMBRES	MUJERES	EFICIENCIA
TOTAL	252	21	4,382	1,750	2,632	3,547	1,366	2,181	80.94
ALEMÁN	5	4	5	2	3	2	-	2	40.00
FRANCES	38	4	161	29	132	84	13	71	52.17
INGLES	186	9	4,152	1,696	2,456	3,411	1,337	2,074	82.15
ITALIANO	23	4	64	23	41	50	16	34	78.13



Fomento al Segundo Idioma

CURSOS / INSCRITOS

CURSOS/GRUPOS			INSCRITOS			TERMINÓ			%
			TOTAL	HOMBRES	MUJERES	TOTAL	HOMBRES	MUJERES	EFICIENCIA
TOTAL	6	28	26	8	18	20	5	15	76.92
ALEMÁN	4	4	23	6	17	17	3	14	73.91
FRANCES	2	24	3	2	1	3	2	1	100.00



Otros Programas

PRÁCTICAS PROFESIONALES

PRÁCTICAS PROFESIONALES		
TOTAL	HOMBRES	MUJERES
1,123	465	658

SERVICIO SOCIAL

SERVICIO SOCIAL		
TOTAL	HOMBRES	MUJERES
2,184	955	1,229

INVESTIGACIÓN



2015

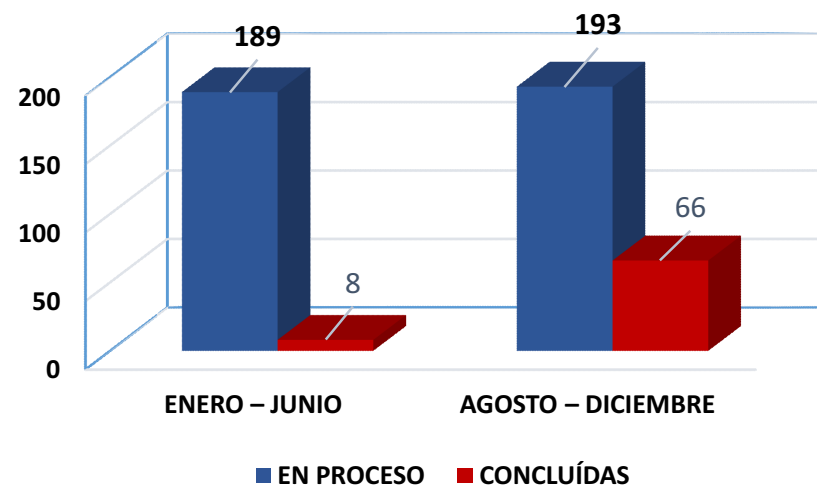
AGENDA ESTADÍSTICA



Proyectos de Investigación

INVESTIGACIONES EN PROCESO Y CONCLUÍDAS

CENTRO DE CIENCIAS	EN PROCESO		CONCLUÍDAS	
	ENERO – JUNIO	AGOSTO – DICIEMBRE	ENERO – JUNIO	AGOSTO – DICIEMBRE
TOTAL	189	193	8	66
AGROPECUARIAS	21	21	1	8
BÁSICAS	73	74	2	26
DE LA SALUD	10	9	1	4
DEL DISEÑO Y DE LA CONSTRUCCIÓN	15	15	2	3
ECONÓMICAS Y ADMINISTRATIVAS	13	15	-	5
SOCIALES Y HUMANIDADES	51	51	1	18
DE LAS ARTES Y LA CULTURA	4	5	1	2
DE LA INGENIERÍA	2	3	-	-





ARTÍCULOS EN REVISTAS

CENTRO DE CIENCIAS	TIPOS DE ARTÍCULOS			
	TOTAL	INTERNACIONAL	NACIONAL	REGIONAL
TOTAL	81	71	10	0
AGROPECUARIAS	8	8	-	-
BÁSICAS	50	44	6	-
DE LA SALUD	2	1	1	-
DEL DISEÑO Y DE LA CONSTRUCCIÓN	6	5	1	-
ECONÓMICAS Y ADMINISTRATIVAS	8	7	1	-
SOCIALES Y HUMANIDADES	5	4	1	-
DE LAS ARTES Y LA CULTURA	1	1	-	-
DE LA INGENIERÍA	1	1	-	-

LIBROS

CENTRO DE CIENCIAS	ARTÍCULOS EN LIBROS		
	LIBROS	CAPÍTULOS DE LIBROS	RESÚMENES EN MEMORIA
TOTAL	13	68	145
AGROPECUARIAS	-	1	32
BÁSICAS	4	15	42
DE LA SALUD	-	-	1
DEL DISEÑO Y DE LA CONSTRUCCIÓN	1	20	12
ECONÓMICAS Y ADMINISTRATIVAS	1	18	29
SOCIALES Y HUMANIDADES	7	13	29
DE LAS ARTES Y LA CULTURA	-	1	-

PRESENTACIÓN EN EVENTOS

CENTRO DE CIENCIAS	TIPOS DE EVENTOS		
	INTERNACIONAL	NACIONAL	REGIONAL
TOTAL	269	421	261
AGROPECUARIAS	24	50	18
BÁSICAS	68	127	92
DE LA SALUD	10	9	21
DEL DISEÑO Y DE LA CONSTRUCCIÓN	34	52	26
ECONÓMICAS Y ADMINISTRATIVAS	64	53	7
SOCIALES Y HUMANIDADES	66	118	89
DE LAS ARTES Y LA CULTURA	3	12	8

ASESORÍAS DE TESIS

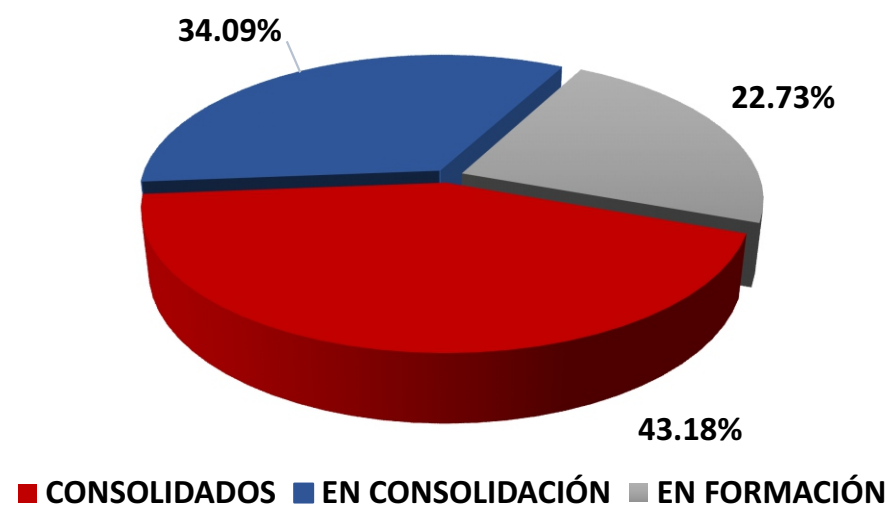
CENTRO DE CIENCIAS	ASESORÍAS DE TESIS			
	TOTAL ATENDIDAS	VIGENTES EN 2015*	GRADUADAS	REZAGADAS POR ACEPTACIÓN DE ARTÍCULO
TOTAL	518	414	101	3
AGROPECUARIAS	40	27	13	0
BÁSICAS	127	106	18	3
DE LA SALUD	30	17	13	0
DEL DISEÑO Y DE LA CONSTRUCCIÓN	99	73	26	0
ECONÓMICAS Y ADMINISTRATIVAS	89	81	8	0
SOCIALES Y HUMANIDADES	116	94	22	0
DE LAS ARTES Y LA CULTURA	17	16	1	0



Cuerpos Académicos

NIVEL DE CONSOLIDACIÓN

CENTROS DE CIENCIAS	TOTAL	CONSOLIDADOS	%	EN CONSOLIDACIÓN	%	EN FORMACIÓN	%
TOTAL	44	19	43.18	15	34.09	10	22.73
AGROPECUARIAS	4	2	50.00	2	50.00	-	-
BÁSICAS	14	7	50.00	5	35.71	2	14.29
DE LA SALUD	4	-	-	1	25.00	3	75.00
DEL DISEÑO Y DE LA CONSTRUCCIÓN	4	2	50.00	2	50.00	-	-
ECONÓMICAS Y ADMINISTRATIVAS	5	2	40.00	-	-	3	60.00
SOCIALES Y HUMANIDADES	12	6	50.00	5	41.67	1	8.33
DE LAS ARTES Y LA CULTURA	1	-	-	-	-	1	100.00





Cuerpos Académicos

REDES DE COLABORACIÓN

CENTROS DE CIENCIAS	TOTAL		INVESTIGACIONES EN COLABORACIÓN EXTERNA		INV. QUE PARTICIPAN EN UNA O MÁS REDES DE ALCANCE	
	NACIONAL	INTERNACIONAL	NACIONAL	INTERNACIONAL	NACIONAL	INTERNACIONAL
TOTAL	24	19	22	20	25	14
AGROPECUARIAS	9	5	4	2	6	1
BÁSICAS	5	2	10	13	7	5
DE LA SALUD	1	1	1	0	2	1
DEL DISEÑO Y DE LA CONSTRUCCIÓN	2	2	1	1	2	1
ECONÓMICAS Y ADMINISTRATIVAS	2	3	1	0	2	3
SOCIALES Y HUMANIDADES	5	6	5	4	6	3

EXTENSIÓN ACADÉMICA



2015

AGENDA ESTADÍSTICA



Educación Continua Presencial

POBLACIÓN EN CURSOS

TOTAL	TOTAL	HOMBRES	%	MUJERES	%
	2,181	1,012	46.40	1,169	53.60
CURSOS	2,140	1,001	46.78	1,139	53.22
DIPLOMADOS	41	11	26.83	30	73.17



Educación Continua Presencial

CURSOS

TOTAL	OFRECIDOS	IMPARTIDOS
	197	123
CURSOS	191	121
DIPLOMADOS	6	2



Educación Continua Presencial

EGRESADOS

TOTAL	TOTAL	HOMBRES	%	MUJERES	%
	1,926	869	45.12	1,057	54.88
EGRESADOS	1,926	869	45.12	1,057	54.88

Hay Diplomados en curso, por lo tanto no se está reportado la totalidad de egresados.



Educación Continua a Distancia

POBLACIÓN EN CURSOS

TOTAL	TOTAL	HOMBRES	%	MUJERES	%
	156	47	30.13	109	69.87
CURSOS	67	24	35.82	43	64.18
APOYO PROGRAMAS ACADÉMICOS	18	3	16.67	15	83.33
DIPLOMADOS	71	20	28.17	51	71.83



Educación Continua a Distancia

CURSOS

TOTAL	OFRECIDOS	IMPARTIDOS
	43	9
CURSOS	39	5
APOYO PROGRAMAS ACADÉMICOS	1	1
DIPLOMADOS	3	3



Educación Continua a Distancia

EGRESADOS

TOTAL	TOTAL	HOMBRES	%	MUJERES	%
	102	24	23.53	78	76.47
EGRESADOS	102	24	23.53	78	76.47



POBLACIÓN EN CURSOS

TOTAL	TOTAL	HOMBRES	%	MUJERES	%
	5,795	1,937	33.43	3,858	66.57
CURSOS	3,575	858	24.00	2,717	76.00
DIPLOMADOS	99	35	35.35	64	64.65
EDUCACIÓN PARA ADULTOS	2,121	1,044	49.22	1,077	50.78



CURSOS

TOTAL	OFRECIDOS	IMPARTIDOS
	344	275
CURSOS	263	194
DIPLOMADOS	3	3
EDUCACIÓN PARA ADULTOS	78	78



Extensión Universitaria

EGRESADOS

TOTAL	TOTAL	HOMBRES	%	MUJERES	%
	3,252	775	23.83	2,477	76.17
EGRESADOS	3,252	775	23.83	2,477	76.17

Hay Diplomados en curso, por lo tanto no se está reportado la totalidad de egresados.

APOYO



2015

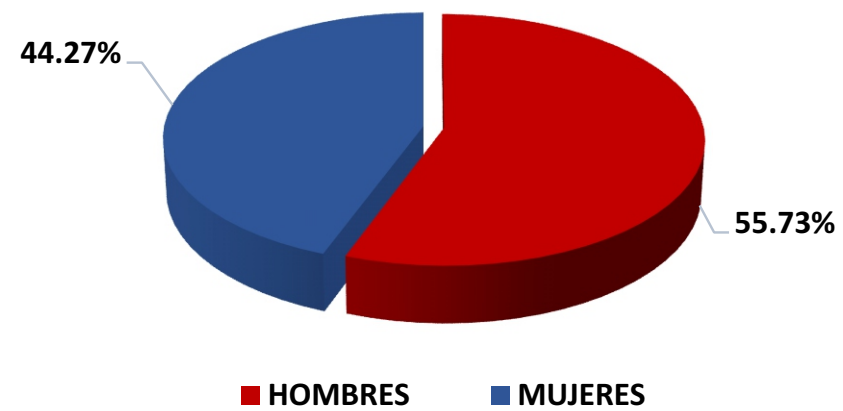
AGENDA ESTADÍSTICA



Personal Administrativo

TIPO DE CONTRATO

TIPO	TOTAL	HOMBRES	%	MUJERES	%
	1,247	695	55.73	552	44.27
CONFIANZA	592	263	44.43	329	55.57
SINDICALIZADOS	655	432	65.95	223	34.05

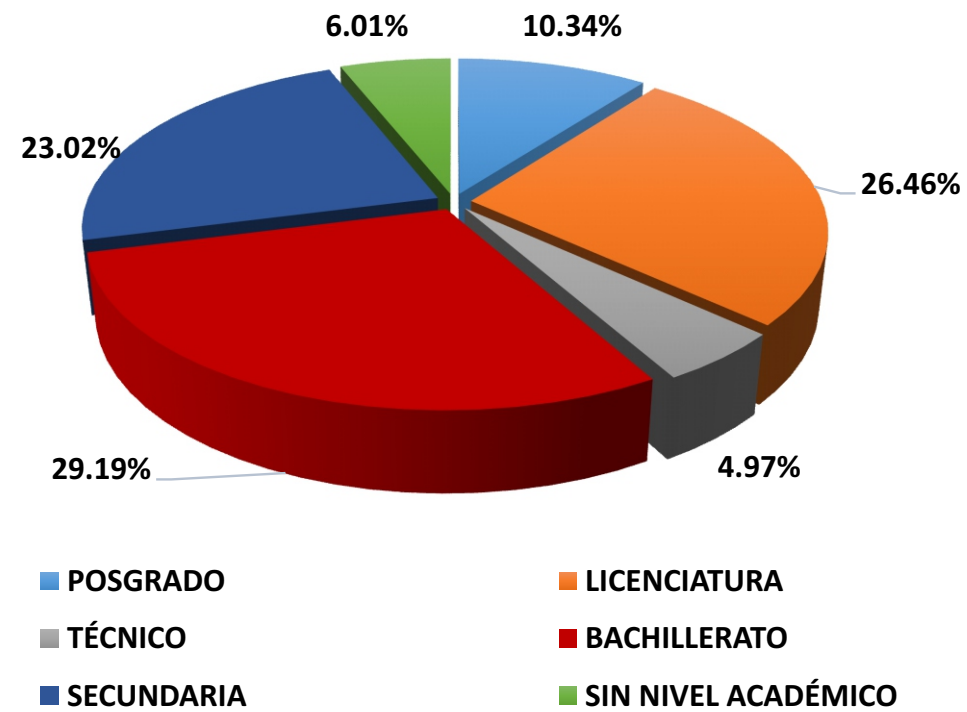




Personal Administrativo

GRADO DE ESTUDIOS

GRADO MÁXIMO	TOTAL	%	HOMBRES	%	MUJERES	%
		1,247	100.00	695	55.73	552
POSGRADO	129	10.34	54	41.86	75	58.14
LICENCIATURA	330	26.46	129	39.09	201	60.91
TÉCNICO	62	4.97	33	53.23	29	46.77
BACHILLERATO	364	29.19	192	52.75	172	47.25
SECUNDARIA	287	23.02	240	83.62	47	16.38
SIN NIVEL ACADÉMICO	75	6.01	47	62.67	28	37.33





INFRAESTRUCTURA

TOTAL	AULAS	LABORATORIOS	TALLERES	BIBLIOTECAS	CUBÍCULOS
	512	226	52	6	1,205
CD. UNIVERSITARIA	350	172	37	2	771
CAMPUS SUR	61	17	3	1	79
POSTA ZOOTÉCNICA	21	27	5	1	69
BACHILLERATO CENTRAL	51	4	1	1	47
BACHILLERATO ORIENTE	29	6	2	1	14
ÁREA ADMINISTRATIVA	-	-	4	-	225

LIBROS

BIBLIOTECA	TÍTULOS	VOLÚMENES
	EXISTENCIA	
CENTRO DE INFORMACIÓN BIBLIOGRÁFICA "DESIDERIO MACÍAS SILVA"	126,449	249,997
BIBLIOTECA NORTE "VÍCTOR SANDOVAL"	30,698	85,915
BIBLIOTECA POSTA ZOOTÉCNICA	9,438	16,351
BIBLIOTECA CAMPUS SUR	3,261	7,153
BIBLIOTECA BACHILLERATO PLANTEL CENTRAL "CARLOS GONZÁLEZ RUEDA"	11,112	20,407
BIBLIOTECA BACHILLERATO PLANTEL ORIENTE "BERTHA LOZANO DE LA TORRE"	3,317	6,906

PUBLICACIONES PERÓDICAS

BIBLIOTECA	TÍTULOS	VOLÚMENES
	EXISTENCIA	
CENTRO DE INFORMACIÓN BIBLIOGRÁFICA "DESIDERIO MACÍAS SILVA"	3,263	73,308
BIBLIOTECA NORTE "VÍCTOR SANDOVAL"	101	18,850
BIBLIOTECA POSTA ZOOTÉCNICA	33	5,484
BIBLIOTECA CAMPUS SUR	15	92
BIBLIOTECA BACHILLERATO PLANTEL CENTRAL "CARLOS GONZÁLEZ RUEDA"	15	64
BIBLIOTECA BACHILLERATO PLANTEL ORIENTE "BERTHA LOZANO DE LA TORRE"	10	20

MATERIAL AUDIOVISUAL

BIBLIOTECA	DIPOSITIVAS	PELÍCULAS Y VIDEOCASSETES	DISCOS CASETES Y CD	VIDEODISCOS Y DVD
	EXISTENCIA			
CENTRO DE INFORMACIÓN BIBLIOGRÁFICA "DESIDERIO MACÍAS SILVA"	849	-	-	7,704
BIBLIOTECA NORTE "VÍCTOR SANDOVAL"	22,677	-	-	1,202
BIBLIOTECA POSTA ZOOTÉCNICA	1,149	-	-	217
BIBLIOTECA CAMPUS SUR	-	-	-	41
BIBLIOTECA BACHILLERATO PLANTEL CENTRAL "CARLOS GONZÁLEZ RUEDA"	-	-	-	790
BIBLIOTECA BACHILLERATO PLANTEL ORIENTE "BERTHA LOZANO DE LA TORRE"	-	-	-	35

BASES DE DATOS

BIBLIOTECA	CD	DVD	DISQUETES
	EXISTENCIA		
CENTRO DE INFORMACIÓN BIBLIOGRÁFICA "DESIDERIO MACÍAS SILVA"	9,279	-	-
BIBLIOTECA NORTE "VÍCTOR SANDOVAL"	2,971	-	-
BIBLIOTECA POSTA ZOOTÉCNICA	268	-	-
BIBLIOTECA CAMPUS SUR	321	-	-
BIBLIOTECA BACHILLERATO PLANTEL CENTRAL "CARLOS GONZÁLEZ RUEDA"	688	-	-
BIBLIOTECA BACHILLERATO PLANTEL ORIENTE "BERTHA LOZANO DE LA TORRE"	95	-	-



Servicios Ofrecidos

SERVICIOS OFRECIDOS

SERVICIO	USUARIOS
UNIDAD MÉDICO DIDÁCTICA	44,876
UNIDAD DE ATENCIÓN PSICOPEDAGÓGICA	298
UNIDAD DE PSICOLOGÍA	496
DESPACHO CONTABLE FISCAL	118
HOSPITAL VETERINARIO	1,516
CLINICA DE REHABILITACIÓN FÍSICA	18,410
UNIDAD DE NEGOCIOS	18
AGENCIA DE VIAJES	3,200
BOLSA DE TRABAJO	390
DESPACHO JURÍDICO	2,109

FINANZAS



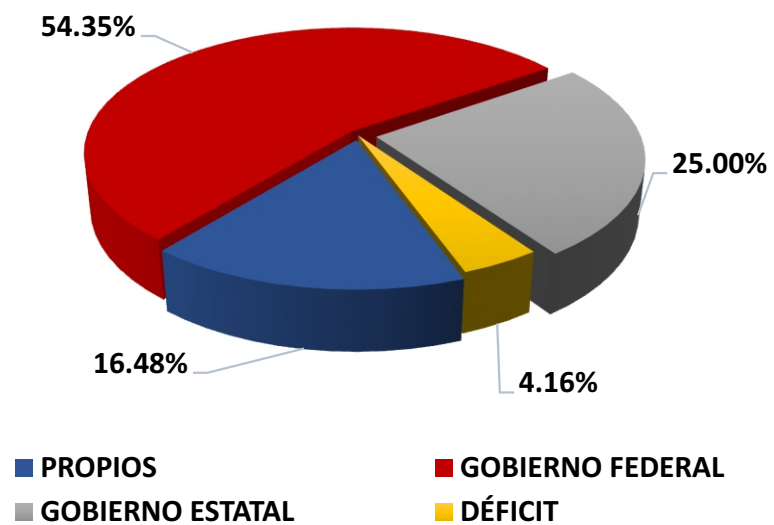
2015

AGENDA ESTADÍSTICA

Ingresos

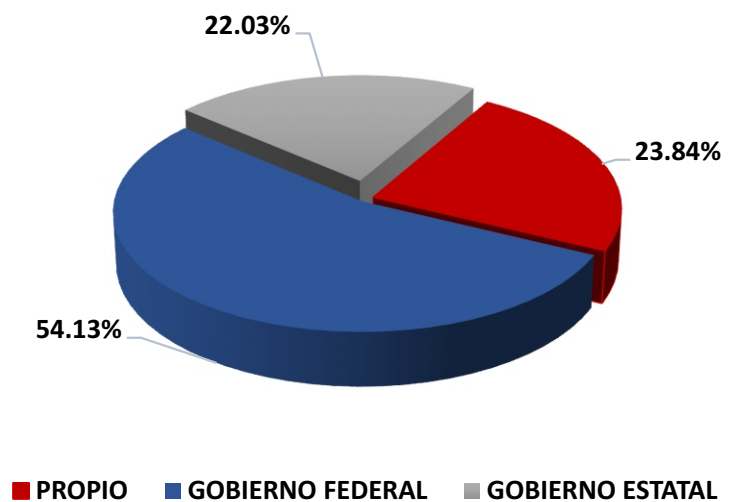
PRESUPUESTO 2015

CONCEPTO	TOTAL	%
	\$1,347,644,400.00	100.00
PROPIOS	\$222,105,127.00	16.48
GOBIERNO FEDERAL	\$732,504,033.00	54.35
GOBIERNO ESTATAL	\$336,911,101.00	25.00
DÉFICIT	\$56,124,139.00	4.16



EJERCIDO 2015

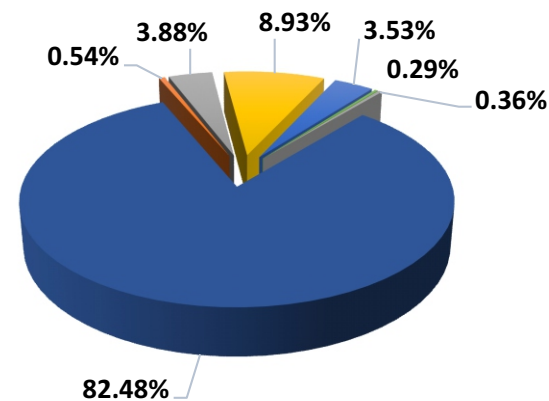
CONCEPTO	TOTAL	%
	\$1,345,085,058.00	100.00
PROPIO	\$320,723,289.00	23.84
GOBIERNO FEDERAL	\$728,057,869.00	54.13
GOBIERNO ESTATAL	\$296,303,900.00	22.03



PRESUPUESTO 2015

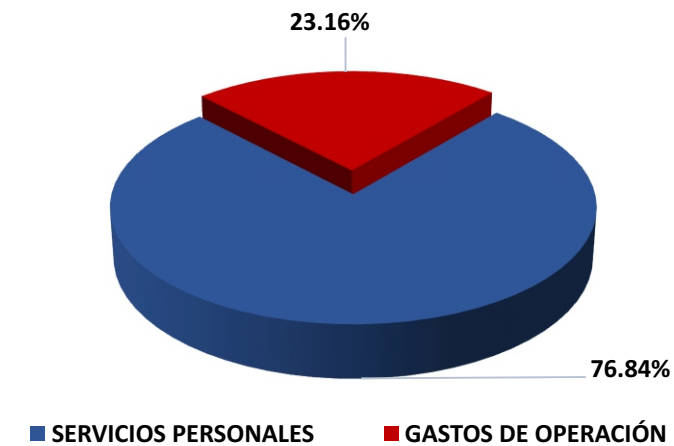
CONCEPTO	TOTAL	%
	\$ 1,347,644,400.00	100.00
SERVICIOS PERSONALES	\$ 1,111,560,681.00	82.48
REMUNERACIONES DE CARÁCTER TRANSITORIO	\$ 7,242,496.00	0.54
MATERIALES Y SUMINISTROS	\$ 52,284,505.00	3.88
SERVICIOS GENERALES	\$ 120,281,669.00	8.93
SERVICIOS PROFESIONALES	\$ 47,613,312.00	3.53
INSTRUCTORES BECA	\$ 3,850,272.00	0.29
BIENES, MUEBLES, INMUEBLES E INTANGIBLES	\$ 4,811,465.00	0.36

- SERVICIOS PERSONALES
- REMUNERACIONES DE CARÁCTER TRANSITORIO
- MATERIALES Y SUMINISTROS
- SERVICIOS GENERALES
- SERVICIOS PROFESIONALES
- INSTRUCTORES BECA
- BIENES, MUEBLES, INMUEBLES E INTANGIBLES



EJERCIDO 2015

POR OBJETO DEL GASTO:	TOTAL	%
	\$1,288,899,241.00	100.00
SERVICIOS PERSONALES	\$990,404,732.00	76.84
-Sueldos	\$338,182,484.00	26.24
-Prestaciones	\$650,401,816.00	50.46
- Honorarios Asimilados a Salarios	\$1,820,432.00	0.14
GASTOS DE OPERACIÓN	\$298,494,509.00	23.16



DEPARTAMENTO ESTADÍSTICA INSTITUCIONAL

Juliana del Rosario Aguilar Valdés
ENCARGADA DE PROCESOS ESTADÍSTICOS

I.I.E Rosalva Ortega Chávez
ASISTENTE DEL DEPARTAMENTO

COLABORADORES

UNIVERSIDAD AUTÓNOMA DE AGUASCALIENTES